



KOTIČEK DOBRIH IDEJ

Tema ustvarjanja: JESEN


1-2 LETI



3-4 LET





5-6 LET



Tema: NARAVA

1-2 LETI

Živali: Otroku pokažemo kartončke živali. Skupaj jih oponašamo. Nato pokažemo še kartončke, kjer so živali doma. Otroku pomagamo pravilno razporediti živali in njihove domove.





3-4 LET

- KAJ LAHKO PLAVA?

Potrebščine: velike steklene sklede napolnjene z vodo, več majhnih predmetov, ki plavajo na vodi, ali se potopijo (majhni koščki lesa, kamni, plutasti zamaški, plastelin, kocke,...)

Strekleno posodo napolnite z vodo in recite otroku, naj predmete drugega za drugim položi v vodo. Skupaj opazujta, kaj se bo s predmeti dogajalo.

5-6 LET

ALI ROŽE LAHKO POBARVAMO?

Potrebščine: visok kozarec, voda, jedilna barva, roža z belim cvetom.

V kozarce natočite vodo, vendar ne do vrha. V vodo stresite malo jedilne barve in pomešajte. Bodite pozorni, da se barva dobro razpusti. Belo rožo potopi v kozarec, v vodi naj je le steblo. Skupaj lahko ugotovljamo, kaj se zgodi z rožo in kaj se na njej obarva. Spremembe opazimo po približno 6-7 urah.

KAJ SODI SKUPAJ?

Vsaka drevesna vrsta ima svoje plodove in liste. Skupaj z otrokom poiščite plodove, ki sodijo k pravilnemu listu drevesa. Skupaj jih tudi poimenujta.



